

ИНСТРУКЦИЯ по подключению к мероприятиям Совета муниципальных образований Томской области удаленно (в режиме онлайн)

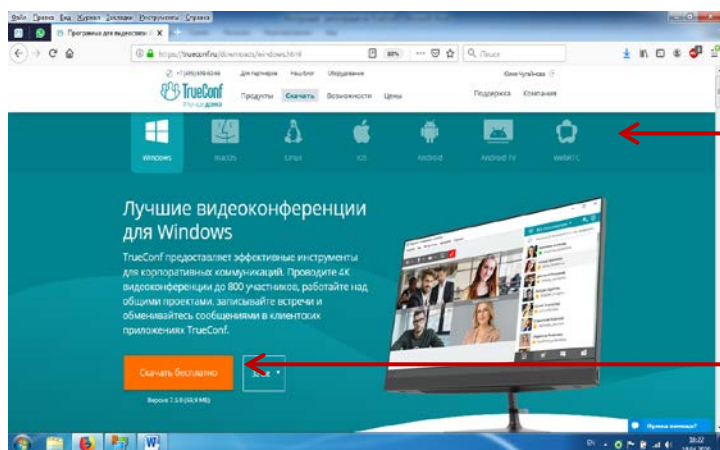
ВАЖНО!

Для обеспечения полноценной обратной связи ваш компьютер должен быть оборудован камерой, микрофоном и колонками.

1. Установка клиентского приложения TrueConf

В случае, если приложение TrueConf уже установлено, переходим к разделу 2

Скачайте дистрибутив программы на свой компьютер, пройдя по следующей ссылке:
<https://trueconf.ru/downloads/windows.html>

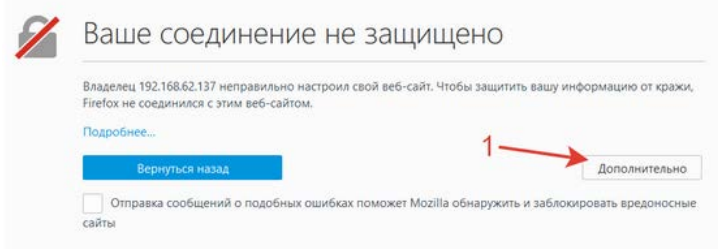


Клиентское приложение TrueConf работает на операционных системах Windows, Linux, macOS, iOS, Android (нужно выбрать)

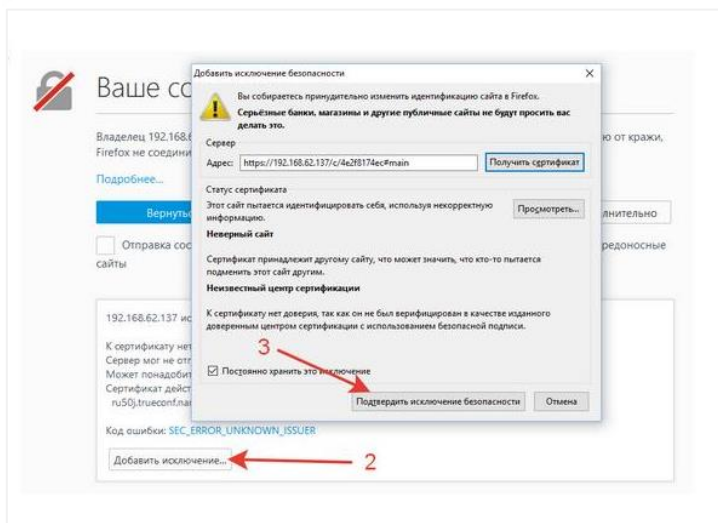
2. Подключение удаленного пользователя к мероприятию

Осуществляется через ссылку, которая направляется вместе с соответствующим приглашением на мероприятие.

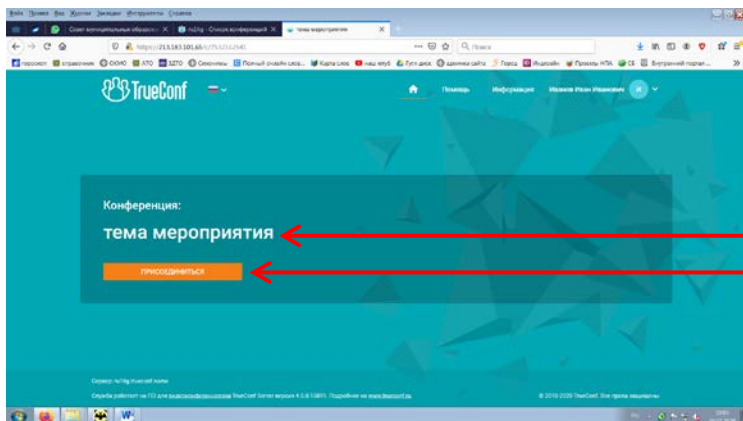
2.1. Если по ссылке появилось сообщение с ошибкой «Ваше подключение не защищено», необходимо настроить подключение вручную.



В разных браузерах порядок действий и внешний вид немного отличается. На данном примере приведен браузер «Mozilla Firefox»

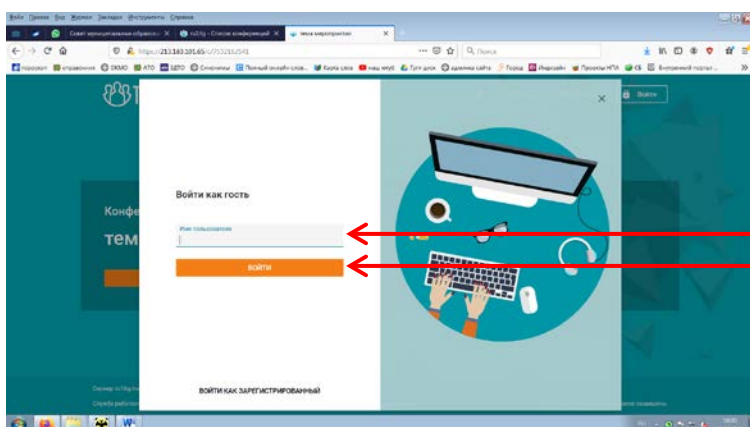


2.2. По ссылке открывается «гостевая» страница мероприятия



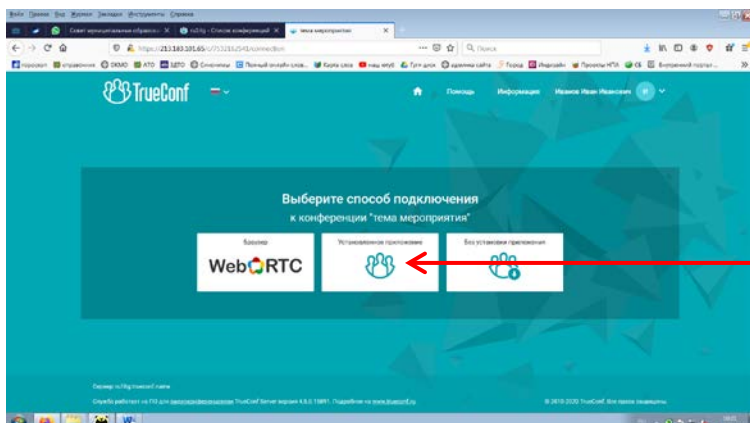
Убедившись, что тема мероприятия соответствует заявленной в приглашении, кликаем «присоединиться»

2.3. Далее необходимо пройти регистрацию в качестве гостя мероприятия:



Желательно ввести фамилию, имя, отчество.

2.4. Выбираем способ подключения:



Рекомендуем подключаться через установленное приложение!

Чтобы быть уверенным в успешности подключения, можно провести предварительное тестирование (в любой день, кроме дня проведения мероприятия).

Для этого необходимо связаться по телефону 8-906-955-63-13 Чугайнова Юлия Владимировна